

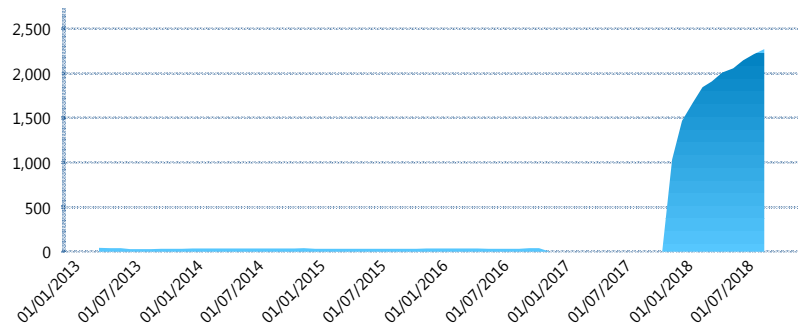
I. INFORMACIÓN FINANCIERA

I) Detalles del Fondo

Detalles del Fondo	
Razón Social	XXI Banorte Previsional Siefore, S.A. de C.V.
Inicio de Operaciones	14/02/2011
Tipo de Fondo	Previsión Social
Clave Bolsa	BMRPREV
Activos Administrados *	2,273
ISIN	MX54BM170028
Comisión Anual	No Disponible
Administrador	Afore XXI Banorte, S.A. de C.V.
Director General	Mtro. Juan Manuel Valle Pereña
Presidente del Consejo	C. Fernando Solís Soberón

Activos Administrados *

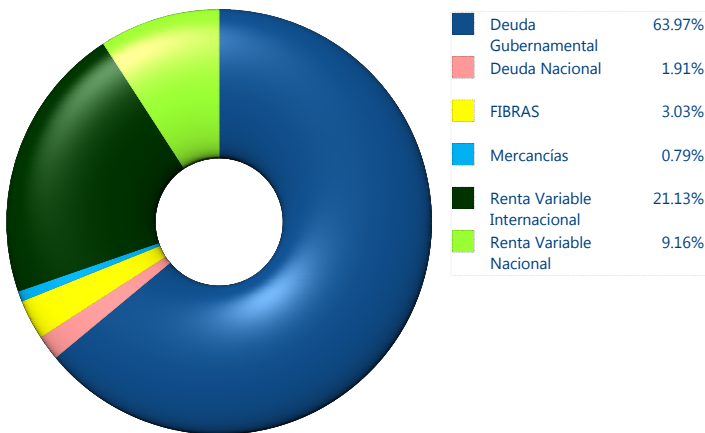
\$2,273



*Cifras en millones de pesos

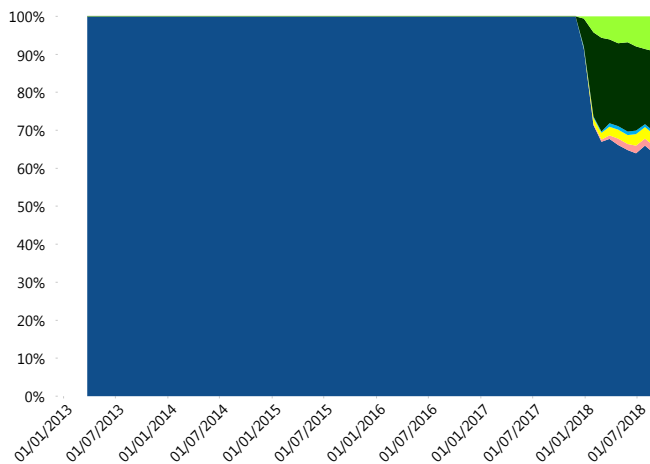
Contiene el efecto de fusiones, cortes transversales y transferencias por edad. Para mayor información consultar: <http://www.consar.gob.mx/gobmx/Aplicativo/Factsheets/EC/ECSAR.pdf>

II) Inversiones



Tipo de Instrumento		XXI-Banorte (...)	Sistema Adicional...
Renta Variable Nacional	Renta Variable Nacional	9.16%	6.65%
	Total	9.16%	6.65%
Renta Variable Internacional	Renta Variable Internacional	21.13%	15.21%
	Total	21.13%	15.21%
Mercancías	Mercancías	0.79%	0.50%
	Total	0.79%	0.50%
FIBRAS	FIBRAS	3.03%	2.42%
	Total	3.03%	2.42%
Estructurados	Estructurados	0.00%	0.05%
	Total	0.00%	0.05%
Deuda Nacional	Alimentos	0.00%	0.03%
	Automotriz	0.00%	0.07%
	Banca de Desarrollo	0.16%	1.17%
	Bancario	0.00%	0.81%
	Bebidas	0.10%	0.18%
	Cemento	0.00%	0.01%
	Centros Comerciales	0.00%	0.00%
	Consumo	0.00%	0.13%
	Empresas Productivas del Estado	0.46%	2.24%
	Estados	0.00%	0.66%
	Europeos	0.00%	0.68%
	Grupos Industriales	0.00%	0.04%
	Infraestructura	0.72%	1.38%
	OTROS	0.00%	0.34%
	Papel	0.06%	0.03%
	Serv. Financieros	0.00%	0.08%
	Telecom	0.09%	0.20%
Transporte	0.00%	0.01%	
Vivienda	0.33%	1.20%	
Total	1.91%	9.26%	
Deuda Internacional	Deuda Internacional	0.00%	0.00%
	Total	0.00%	0.00%
Deuda Gubernamental	BONDES	1.31%	5.10%
	BONOS	36.54%	27.53%
	BPA182	0.00%	0.12%
	BPAS	0.00%	0.15%
	CBIC	0.00%	0.09%
	CETES	3.16%	10.06%
	REPORTO	1.27%	1.90%
	UDIBONO	21.70%	20.88%
	UMS	0.00%	0.07%
	Total	63.97%	65.89%
Total	100.00%	100.00%	

Evolución de Inversiones



**Considera las inversiones de todo el grupo de SIEFORES Adicionales
Cifras al cierre de agosto de 2018

III) Desempeño

Rendimiento Bolsa

Tipo	XXI-Banorte (SPS10)	Sistema Adicionales
1 año	5.48%	6.28%
2 años	7.62%	5.65%
3 años	5.95%	5.70%
5 años	4.52%	5.51%

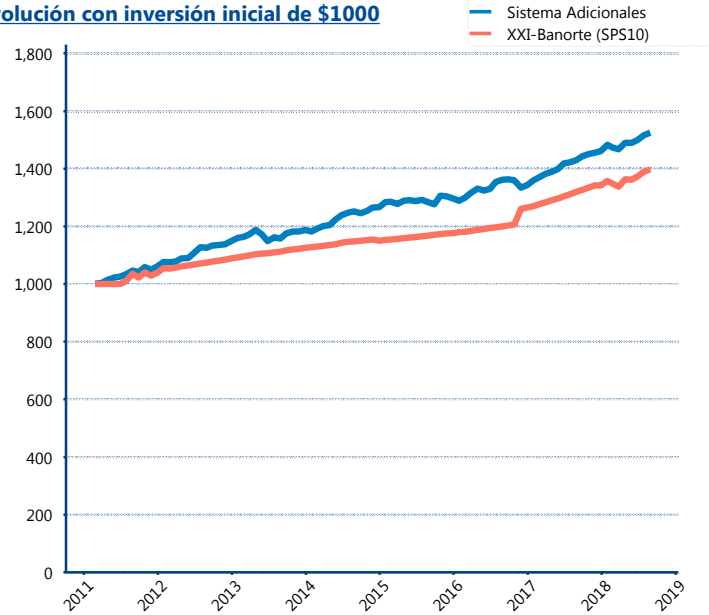
Indicador de Rendimiento Neto

N/A

N/A

N/A

Evolución con inversión inicial de \$1000



Construido con el precio de la Siefore registrado en la Bolsa Mexicana de Valores

IV) Medidas de sensibilidad y riesgos

Evolución del Plazo Promedio Ponderado

